

 x 1
x 3 (MM)

 x 1

 x 3

 x 3

 x 3

 x 3

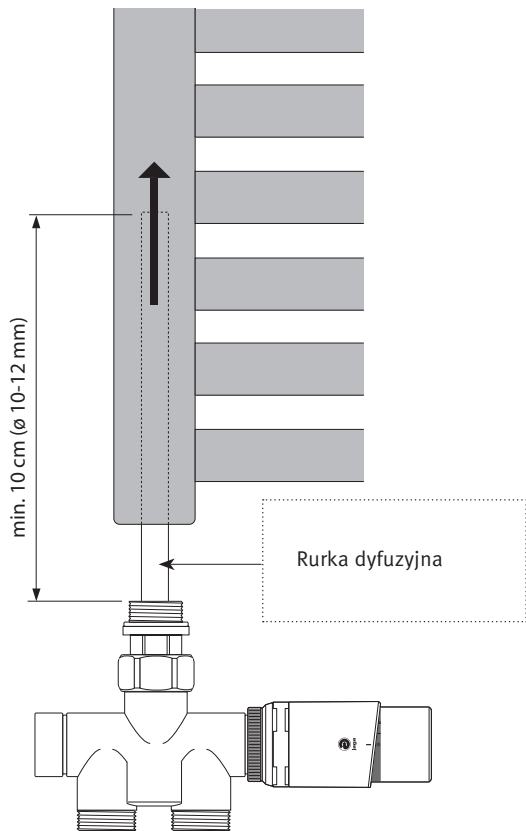
 6
 3



Ze względów bezpieczeństwa nie są dostarczane śruby ani kołki rozporowe. Skontaktuj się ze swoim specjalistycznym sklepem, aby uzyskać odpowiedni typ.

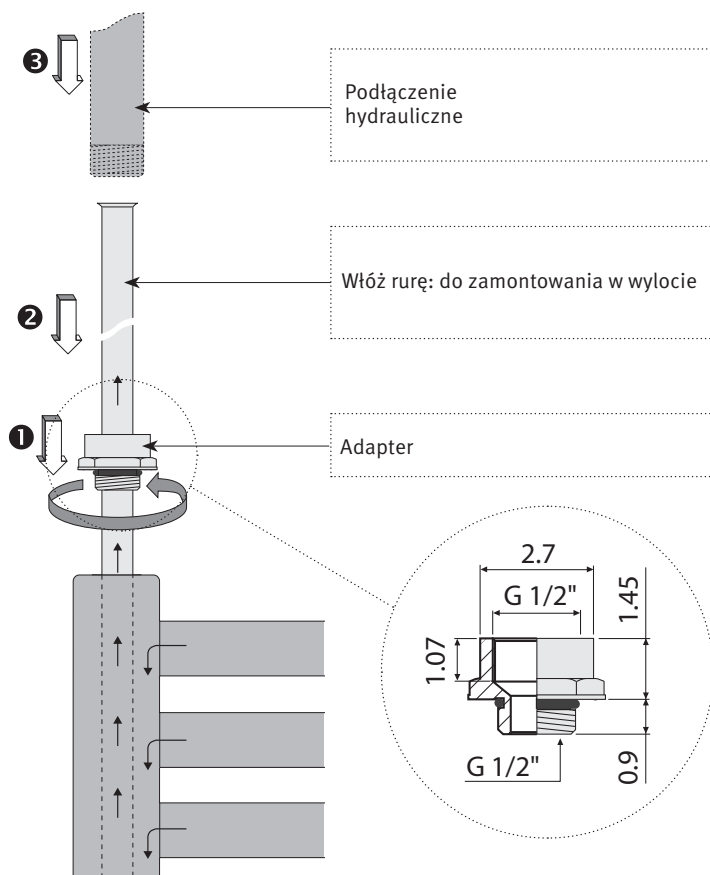
Zawsze używaj taśmy PTFE lub len do wszystkich hydraulicznych połączeń.

Podłączenie jednopunktowe



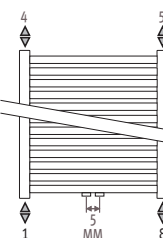
W przypadku połączenia jednopunktowego należy zawsze stosować rurkę dyfuzyjną o długości minimum 100 mm (ø10 do 12 mm) z podkładką redukcyjną. Niemożliwe z grzejnikiem na nóżkach.

Włóż rurę (do montażu z przyłączem 4-5)



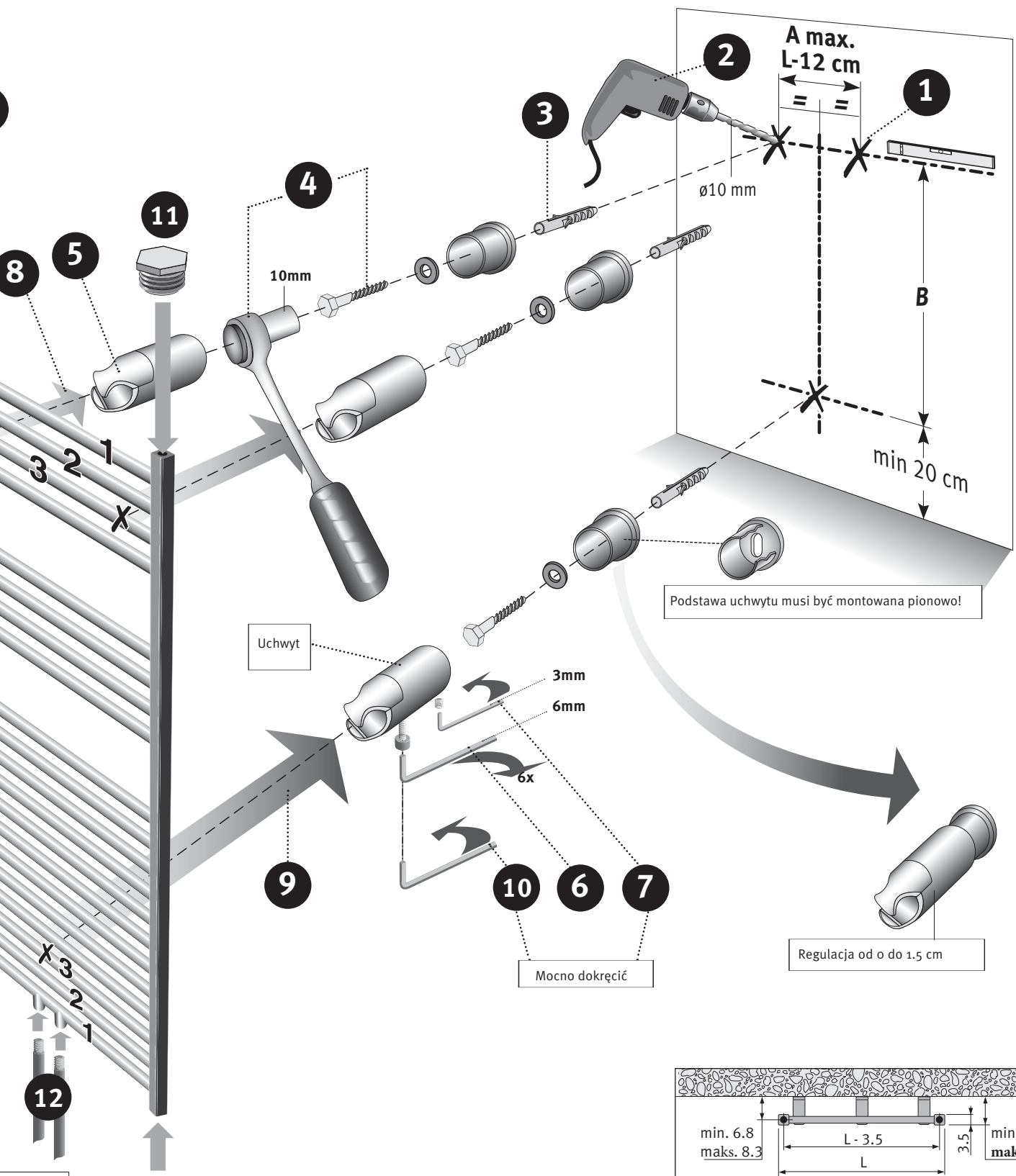
Wykonaj podłączenie hydrauliczne

Kod podłączenia



11

11



Wymiary w cm

L	40	50	60	70	80	100
H	A B	A B	A B	A B	A B	A B
	max-min	max-min	max-min	max-min	max-min	max-min
63.7	28-20 42.9	38-30 42.9	48-40 42.9	58-50 42.9	68-60 42.9	88-80 42.9
93.5	28-20 72.7	38-30 72.7	48-40 72.7	58-50 72.7	68-60 72.7	88-80 72.7
122.9	28-20 102.1	38-30 102.1	48-40 102.1	58-50 102.1	68-60 102.1	88-80 102.1
137.8	28-20 117.0	38-30 117.0	48-40 117.0	58-50 117.0	68-60 117.0	88-80 117.0
175.9	28-20 155.1	38-30 155.1	48-40 155.1	58-50 155.1	68-60 155.1	88-80 155.1
205.5	28-20 184.7	38-30 184.7	48-40 184.7	58-50 184.7	68-60 184.7	88-80 184.7

Tolerancja wymiarowa ± 3 mm

